

ОТЧЕТ О ФИНАНСОВЫХ РЕЗУЛЬТАТАХ ДЕЯТЕЛЬНОСТИ УЧРЕЖДЕНИЯ

на 1 января 2024 г.


Учреждение	МБОУ "ИВАНОВСКАЯ СРЕДНЯЯ ОБЩЕОБРАЗОВАТЕЛЬНАЯ ШКОЛА"
Обособленное подразделение	
Учредитель	Рыльский муниципальный район
Наименование органа, осуществляющего полномочия учредителя	Управление по образованию Администрации Рыльского района Курской области
Периодичность: годовая	
Единица измерения: руб.	

Форма по ОКУД	0503721
Дата	01.01.2024
по ОКПО	21813477
ИНН	462005408
по ОКТМО	38634000
по ОКПО	02109385
ИНН	4620007758
Глава по БК	005
по ОКЕИ	383

Наименование показателя	Код строки	Код аналитики	Деятельность с целевыми средствами	Деятельность по государственному заданию	Приносящая доход деятельность	Итого
1	2	3	4	5	6	7
Доходы	010	100	7 148 491,94	63 162 589,42	556 649,10	70 867 730,46
в том числе:						
Доходы от оказания платных услуг (работ)		131	-	62 198 385,72	291 649,10	62 490 034,82
Поступления текущего характера бюджетным и автономным учреждениям от сектора государственного управления		152	7 148 364,44	-	-	7 148 364,44
Поступления текущего характера от иных резидентов (за исключением сектора государственного управления и организаций государственного сектора)		155	-	-	285 000,00	285 000,00
Доходы от выбытия активов		172	-	603 086,70	-	603 086,70
Безвозмездные неденежные поступления капитального характера от сектора государственного управления и организаций государственного сектора		195	-	361 117,00	-	361 117,00
Безвозмездные неденежные поступления текущего характера от физических лиц		193	127,50	-	-	127,50
Расходы	150	200	7 088 454,42	66 964 258,86	665 497,91	74 718 211,19
в том числе:						
Заработная плата		211	220 271,44	43 652 162,50	-	43 872 433,94
Прочие несоциальные выплаты персоналу в денежной форме		212	-	22 156,51	-	22 156,51
Начисления на выплаты по оплате труда		213	66 521,78	13 135 343,52	-	13 201 865,28
Прочие несоциальные выплаты персоналу в натуральной форме		214	2 300 434,33	-	-	2 300 434,33
Услуги связи		221	-	29 416,62	-	29 416,62
Коммунальные услуги		223	-	3 602 748,72	-	3 602 748,72
Работы, услуги по содержанию имущества		225	-	535 276,78	285 000,00	800 276,78
Прочие работы, услуги		226	12 000,00	1 461 827,53	-	1 473 827,53
Страхование		227	9 792,00	33 698,33	-	43 490,33
Пособия по социальной помощи населению в натуральной форме		263	1 785,00	-	-	1 785,00
Пособия по социальной помощи, выплачиваемые работодателями, нанимателями бывшим работникам в натуральной форме		265	906 389,68	-	-	906 389,68
Социальные пособия и компенсации персоналу в денежной форме		266	-	76 685,94	-	76 685,94
Амортизация		271	-	3 623 170,88	-	3 623 170,88
Расходование материальных запасов		272	3 571 260,21	366 601,29	400 497,91	4 338 359,41
Налоги, пошлины и сборы		291	-	424 758,00	-	424 758,00
Штрафы за нарушение законодательства о закупках и нарушение условий контрактов (договоров)		293	-	412,24	-	412,24
Чистый операционный результат (стр. 301 - стр. 302); (стр. 310 + стр. 410)	300		60 037,52	-3 801 669,44	-108 848,81	-3 850 480,73
<i>Операционный результат до налогообложения (стр. 010 - стр. 150)</i>	301		60 037,52	-3 801 669,44	-108 848,81	-3 850 480,73
<i>Налог на прибыль</i>	302		-	-	-	-
Операции с нефинансовыми активами (стр. 320 + стр. 330 + стр. 350 + стр. 360 + стр. 370 + стр. 380 + стр. 390 + стр. 395 + стр. 400)	310		-110 052,48	-1 625 360,26	-108 848,81	-1 844 261,55
<i>Чистое поступление основных средств</i>	320		-	-1 763 027,88	-	-1 763 027,88
в том числе:						
увеличение стоимости основных средств	321	310	168 500,00	2 155 143,00	-	2 323 643,00
уменьшение стоимости основных средств	322	41X	168 500,00	3 918 170,88	-	4 086 670,88
<i>Чистое поступление нематериальных активов</i>	330		-	-	-	-
в том числе:						
увеличение стоимости нематериальных активов	331	320	-	-	-	-
уменьшение стоимости нематериальных активов	332	42X	-	-	-	-
<i>Чистое поступление произведенных активов</i>	350		-	-	-	-
в том числе:						
увеличение стоимости произведенных активов	351	330	-	-	-	-
уменьшение стоимости произведенных активов	352	43X	-	-	-	-
<i>Чистое поступление материальных запасов</i>	360		-110 052,48	137 647,62	-108 848,81	-81 253,67
в том числе:						
увеличение стоимости материальных запасов	361	340	3 461 207,73	504 248,91	291 649,10	4 257 105,74
из них:						
уменьшение стоимости материальных запасов	362	440	3 571 260,21	366 601,29	400 497,91	4 338 359,41
из них:						
<i>Чистое поступление прав пользования</i>	370		-	-	-	-
в том числе:						
увеличение стоимости прав пользования	371	35X	-	-	-	-
уменьшение стоимости прав пользования	372	45X	-	-	-	-
<i>Чистое поступление биологических активов</i>	380		-	-	-	-
в том числе:						
увеличение стоимости биологических активов	381	360	-	-	-	-
уменьшение стоимости биологических активов	382	46X	-	-	-	-
<i>Чистое изменение затрат на изготовление готовой продукции (работ, услуг)</i>	390		-	-	-	-
в том числе:						
увеличение затрат	391	x	-	66 963 846,62	400 497,91	67 364 344,53
уменьшение затрат	392	x	-	66 963 846,62	400 497,91	67 364 344,53
<i>Чистое изменение затрат на биотрансформацию</i>	395		-	-	-	-
в том числе:						
увеличение затрат	396	x	-	-	-	-
уменьшение затрат	397	x	-	-	-	-
Расходы будущих периодов	400	x	-	-	-	-
Операции с финансовыми активами и обязательствами (стр. 420 - стр. 510)	410		170 090,00	-2 176 289,18	-	-2 006 199,18
Операции с финансовыми активами (стр. 430 + стр. 440 + стр. 450 + стр. 460 + стр. 470 + стр. 480)	420		171 744,43	1 083 528,06	-	1 255 272,49
<i>Чистое поступление денежных средств и их эквивалентов</i>	430		-	-	-	-
в том числе:						
поступление денежных средств и их эквивалентов	431	510	7 458 766,97	62 203 873,72	556 649,10	70 219 289,79
выбытие денежных средств и их эквивалентов	432	610	7 458 766,97	62 203 873,72	556 649,10	70 219 289,79
<i>Чистое поступление ценных бумаг, кроме акций</i>	440		-	-	-	-
в том числе:						
увеличение стоимости ценных бумаг, кроме акций и иных финансовых инструментов	441	520	-	-	-	-
уменьшение стоимости ценных бумаг, кроме акций и иных финансовых инструментов	442	620	-	-	-	-
<i>Чистое поступление акций и иных финансовых инструментов</i>	450		-	-	-	-
в том числе:						
увеличение стоимости акций и иных финансовых инструментов	451	530	-	-	-	-
уменьшение стоимости акций и иных финансовых инструментов	452	630	-	-	-	-
<i>Чистое предоставление займов (ссуд)</i>	460		-	-	-	-
в том числе:						
увеличение задолженности по предоставленным займам (ссудам)	461	540	-	-	-	-
уменьшение задолженности по предоставленным займам (ссудам)	462	640	-	-	-	-
<i>Чистое поступление иных финансовых активов</i>	470		-	-	-	-
в том числе:						
увеличение стоимости иных финансовых активов	471	550	-	-	-	-
уменьшение стоимости иных финансовых активов	472	650	-	-	-	-
<i>Чистое увеличение дебиторской задолженности</i>	480		171 744,43	1 083 528,06	-	1 255 272,49
в том числе:						
увеличение дебиторской задолженности	481	560	7 350 750,74	65 000 941,19	556 649,10	72 908 341,03
уменьшение дебиторской задолженности	482	660	7 179 006,31	63 917 413,13	556 649,10	71 653 068,54
Операции с обязательствами (стр. 520 + стр. 530 + стр. 540 + стр. 550 + стр. 560)	510		1 654,43	3 259 817,24	-	3 261 471,67
<i>Чистое увеличение задолженности по внутренним привлеченным займам</i>	520		-	-	-	-
в том числе:						
увеличение задолженности по внутренним привлеченным займам	521	710	-	-	-	-

уменьшение задолженности по внутренним привлеченным займам	522	810	-	-	-	-
Чистое увеличение задолженности по внешним привлеченным займам	530					
в том числе:						
увеличение задолженности по внешним привлеченным займам	531	720	-	-	-	-
уменьшение задолженности по внешним привлеченным займам	532	820	-	-	-	-
Чистое увеличение прочей кредиторской задолженности	540		-168 500,00	382 490,00	-	193 990,00
в том числе:						
увеличение прочей кредиторской задолженности	541	730	7 239 259,19	86 332 803,17	556 649,10	94 128 711,46
уменьшение прочей кредиторской задолженности	542	830	7 407 759,19	85 970 313,17	556 649,10	93 934 721,46
Чистое изменение доходов будущих периодов	550	x	170 154,43	516 254,04	-	686 408,47
Чистое изменение резервов предстоящих расходов	560	x	-	2 381 073,20	-	2 381 073,20

Руководитель


(подпись)

А.Н. Андрозик
(расшифровка подписи)

Главный бухгалтер


(подпись)


Н.А. Дерюгина
(расшифровка подписи)


Централизованная бухгалтерия

МКУ "ЦБУ Рыльского района Курской области", ОГРН 1224600008302, ИНН 4600000088,
КПП 460001001, г.Рыльск

(наименование, ОГРН, ИНН, КПП, местонахождение)

Руководитель
(уполномоченное лицо)


директор
(должность)


(подпись)

О.В.Бровкина
(расшифровка подписи)

Исполнитель

ведущий бухгалтер
(должность)


(подпись)

С.И. Лемешова
(расшифровка подписи)

8(4712)54-03-70
(телефон, e-mail)

24 января 2024 г.